



# Безопасный интернет для детей Тюменской области

# Вовлеченность в использование устройств

**85%** детей не могут обойтись без гаджетов.

Около трети детей в возрасте **15-18 лет** проводят в интернете почти все свободное время.

У **54% детей** в возрасте **4-6 лет** уже есть свой смартфон или планшет, а к **11-14 годам** этот показатель достигает отметки в **97%**.

Почти **половина** детей признается, что скрывает от родителей что-то из своей интернет-жизни. Чаще всего это время, которое они проводят перед экраном и/или сайты, на которые они заходят

Данные показывают, что **9 из 10** школьников играют в компьютерные игры





Треть родителей настораживает что-то, связанное с социальными сетями. В основном им не нравятся или тревожат **люди**, с которыми ребенок общается. На втором месте **посты**, которые ребенок публикует / «шарит», а на третьем - **паблики**, на которые ребенок подписан.

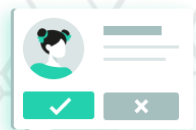


**43%** детей в младшей школе имеют страницу в социальной сети

Среди старшеклассников этот показатель достигает **95%**.

Популярные среди подростков социальные сети:

vk, Instagram, TikTok, Like




Около **50%** школьников признались, что знакомятся с новыми людьми в социальных сетях.

При этом **34%** школьников получают приглашения **от незнакомых взрослых**.



**40% детей** отметили, что отправлять сообщения и оставлять записи на их стене в социальной сети может кто угодно.

# Контроль со стороны родителей



Больше всего действия в сети контролируют родители детей в возрасте **4-6 лет**

**73% родителей** детей в возрасте **4-6 лет** говорят, что контролируют их действия в сети.

Для детей в возрасте **7-10 лет** положительно на этот вопрос отвечает только **половина родителей**



**35%** родителей не контролируют время, которое ребенок проводит с гаджетами

**Больше трети родителей** признали, что хотели бы лучше контролировать своего ребенка, но у них недостаточно времени на это

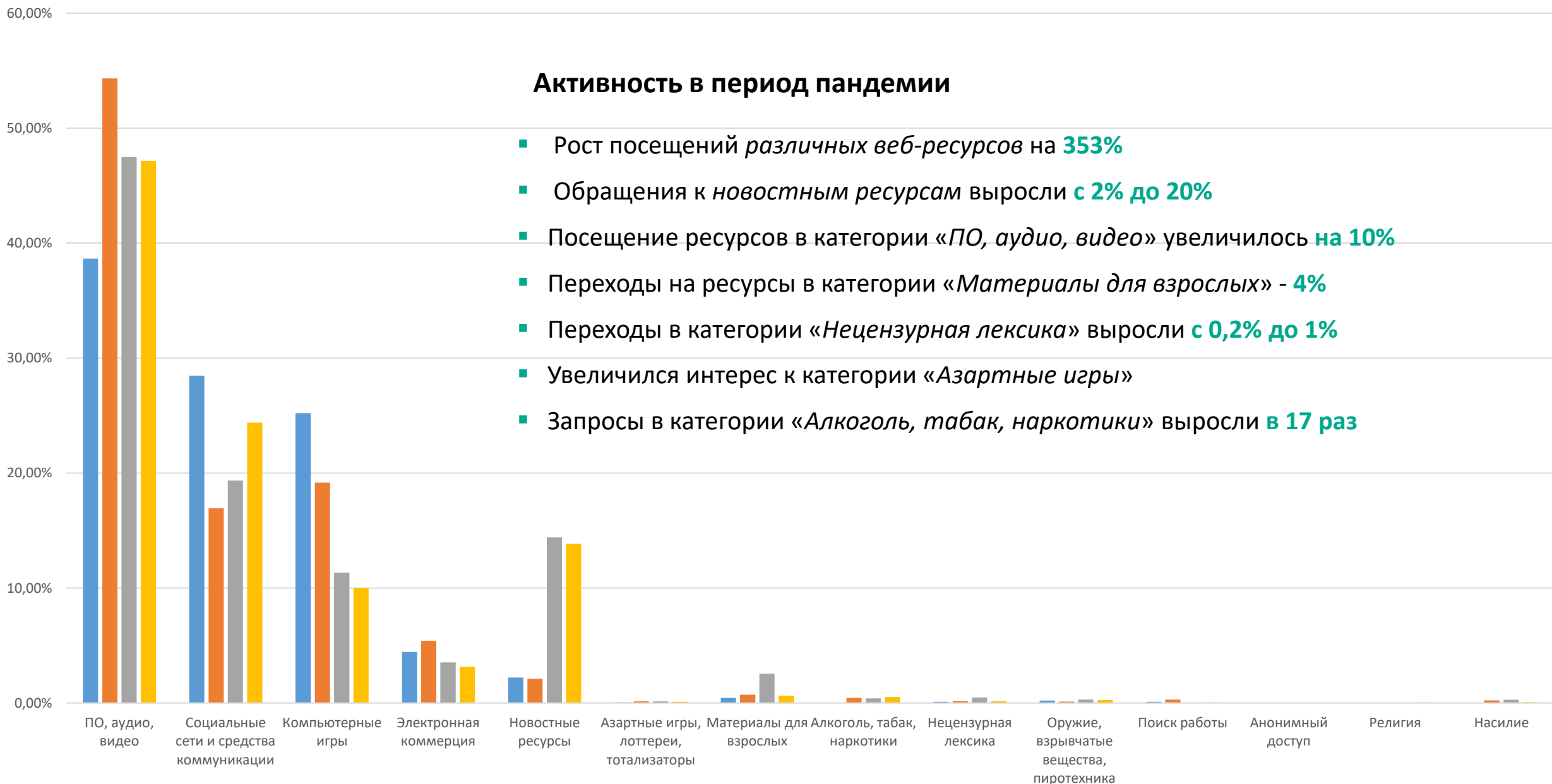


**40% родителей** отметили, что хотели бы знать, где находятся их **несовершеннолетние дети**

Практически все родители ответили, что не знают как это сделать

## Активность в период пандемии

- Рост посещений *различных веб-ресурсов* на **353%**
- Обращения к *новостным ресурсам* выросли **с 2% до 20%**
- Посещение ресурсов в категории «*ПО, аудио, видео*» увеличилось **на 10%**
- Переходы на ресурсы в категории «*Материалы для взрослых*» - **4%**
- Переходы в категории «*Нецензурная лексика*» выросли **с 0,2% до 1%**
- Увеличился интерес к категории «*Азартные игры*»
- Запросы в категории «*Алкоголь, табак, наркотики*» выросли **в 17 раз**



Сводная статистика по категориям ресурсов за период январь 2020 – апрель 2020

■ Январь ■ Февраль ■ Март ■ Апрель

# Топ-5 причин для беспокойства:

- Опасный контент
- Интернет-зависимость
- Контакт с незнакомыми людьми
- Кибер-травля (буллинг)
- Разглашение личных данных





# Kaspersky Safe Kids для защиты ребенка

Windows, Mac, Android, iOS

## Защита ребёнка от опасностей интернета

- Блокирование доступа к нежелательным веб-сайтам и контенту
- Помогает управлять доступом к играм и нежелательным приложениям
- Позволяет контролировать время использования каждого устройства
- Отчеты о публикациях ребенка в Facebook и ВКонтакте и изменениях в списке друзей
- Советы профессионального психолога относительно онлайн-активности ребенка

## Защита ребёнка в реальном мире

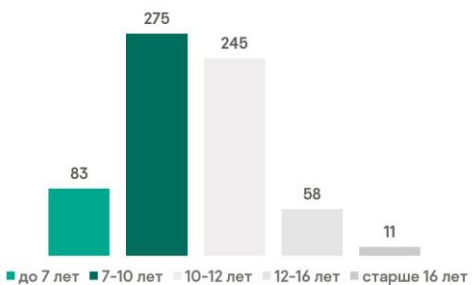
- Определение местонахождения ребенка на карте в режиме реального времени
- Установление безопасного периметра на карте и отправка уведомлений в случае выхода ребенка за его пределы
- Отправка уведомлений о низком уровне заряда батареи на устройстве ребенка



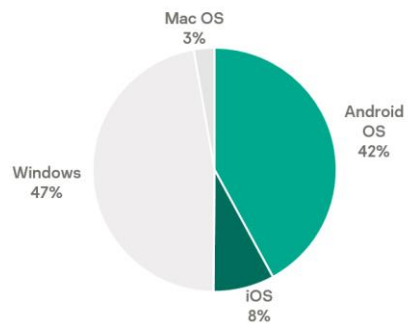
# Kaspersky Safe Kids для региона

Распределение детских аккаунтов

по возрастным группам



по платформам



7

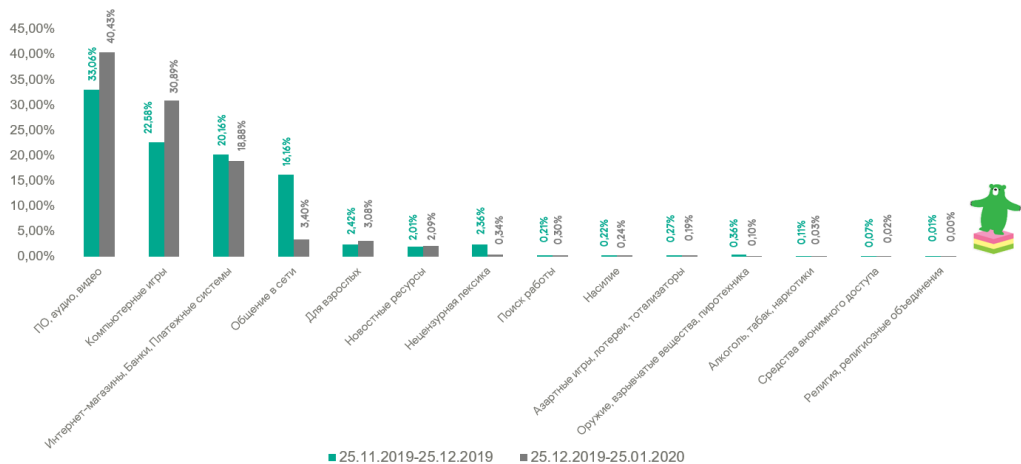
Фильтрация интернет сайтов по 14 категориям - **Десктоп**

13



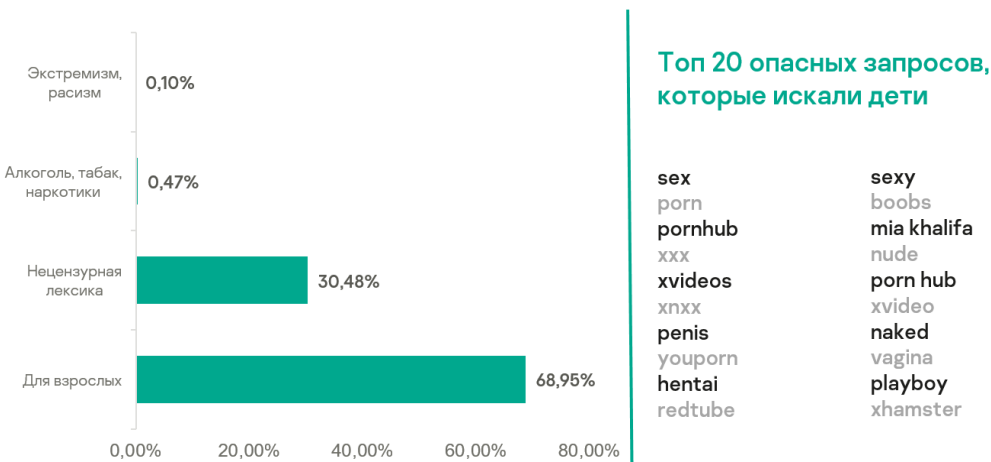
Сравнение показателей фильтрации веб сайтов за два месяца - **Мобильные устройства**

16



«Безопасный поиск» - распределение **опасных поисковых запросов** по категориям

17



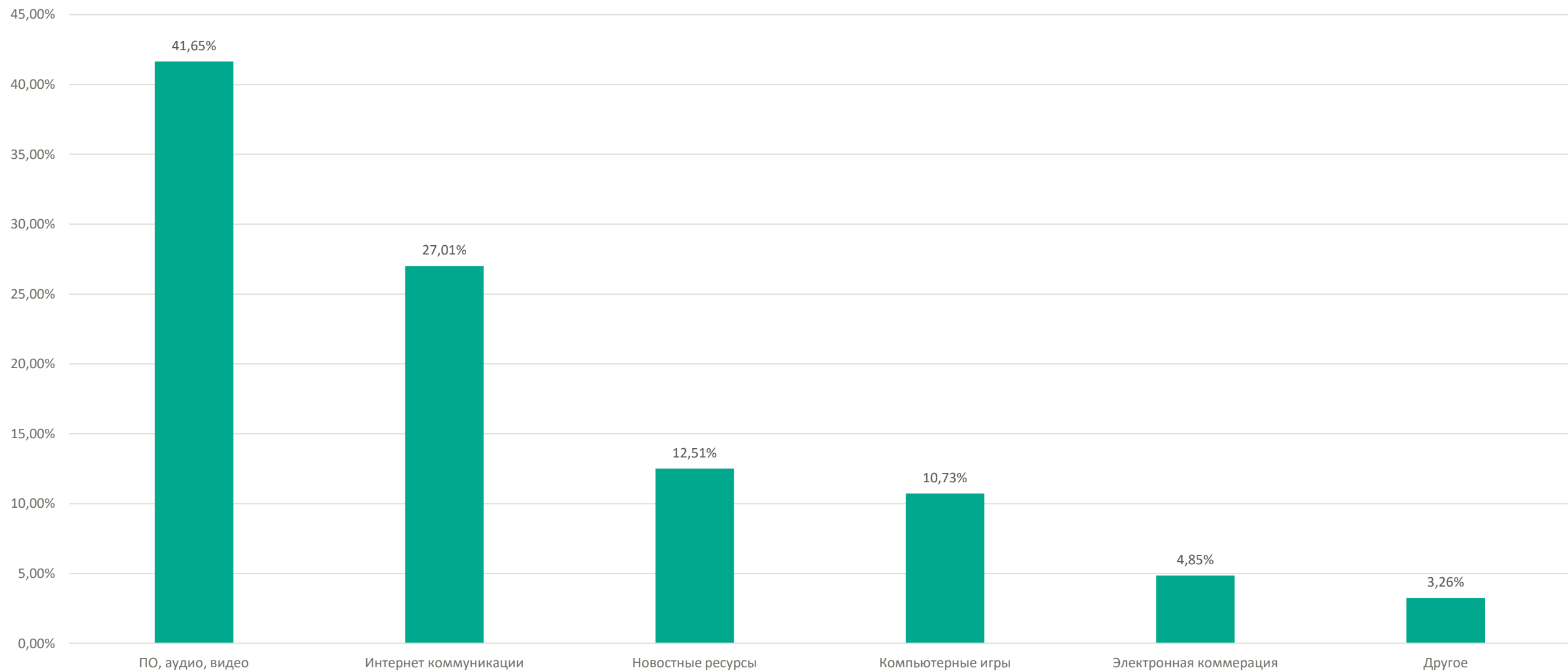
Топ 20 опасных запросов, которые искали дети

- |         |             |
|---------|-------------|
| sex     | sexy        |
| porn    | boobs       |
| pornhub | mia khalifa |
| xxx     | nude        |
| xvideos | porn hub    |
| xnxx    | xvideo      |
| penis   | naked       |
| youporn | vagina      |
| hentai  | playboy     |
| redtube | xhamster    |

\*Статистику можно строить по региону и в разрезе каждой школы

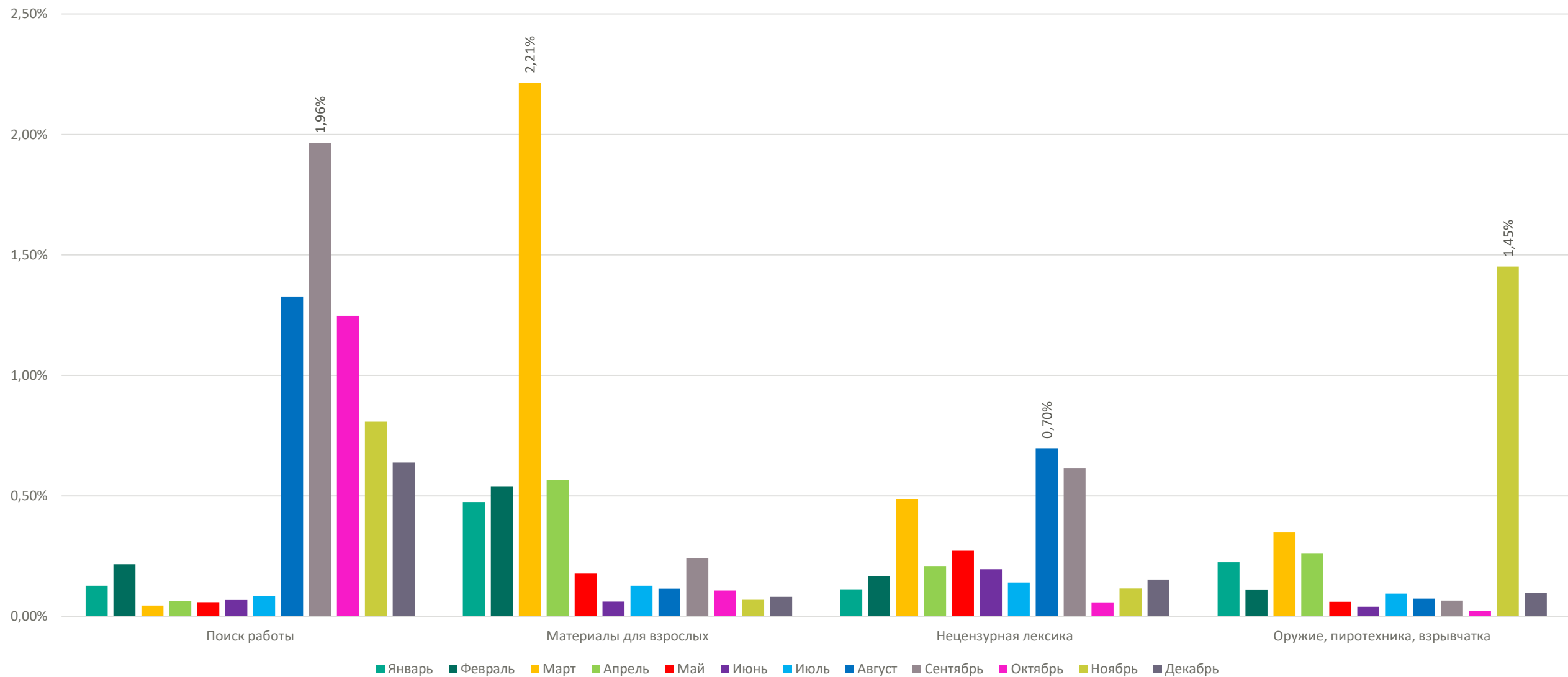


Тюменская область, январь 2020 – декабрь 2020  
среднее значение  
(по категориям ресурсов)



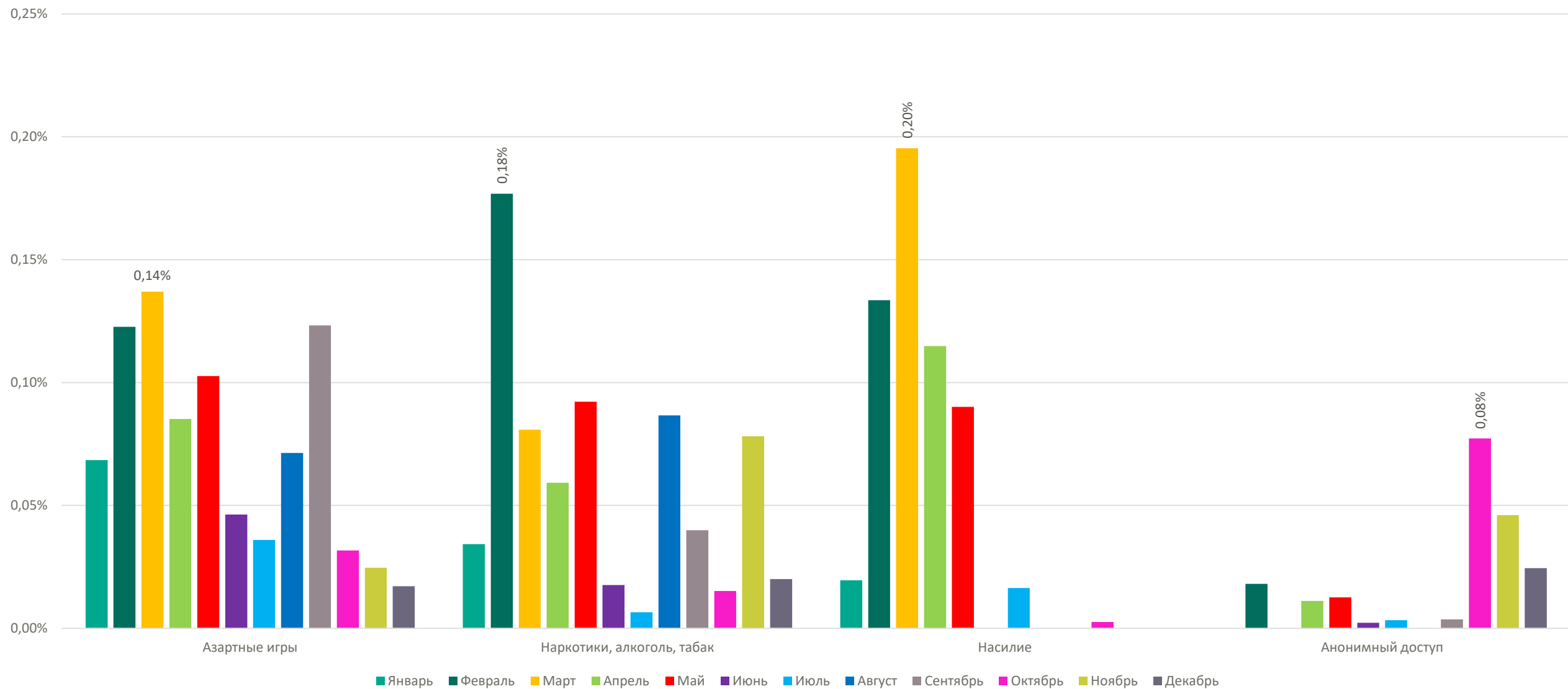
Kaspersky Safe Kids сканирует содержимое веб-страницы, на которую пытается зайти ребенок. Если сайт относится к одной из четырнадцати категорий, модуль посылает уведомление в Kaspersky Security Network. Никакие личные данные пользователя не передаются и приватность не нарушается.

Тюмень и Тюменская область, январь 2020 – декабрь 2020  
(по категориям ресурсов)



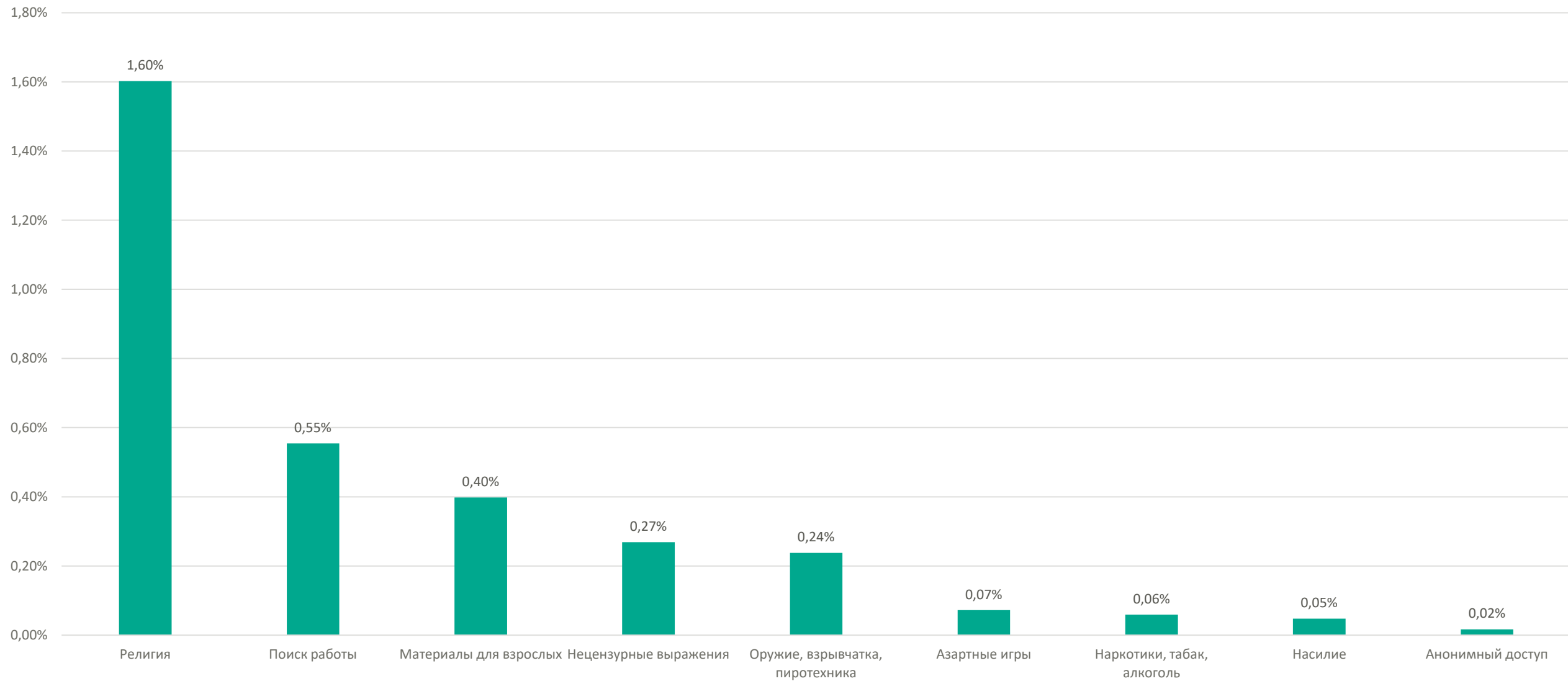
Kaspersky Safe Kids сканирует содержимое веб-страницы, на которую пытается зайти ребенок. Если сайт относится к одной из четырнадцати категорий, модуль посылает уведомление в Kaspersky Security Network. Никакие личные данные пользователя не передаются и приватность не нарушается.

Тюмень и Тюменская область, январь 2020 – декабрь 2020  
(по категориям ресурсов)



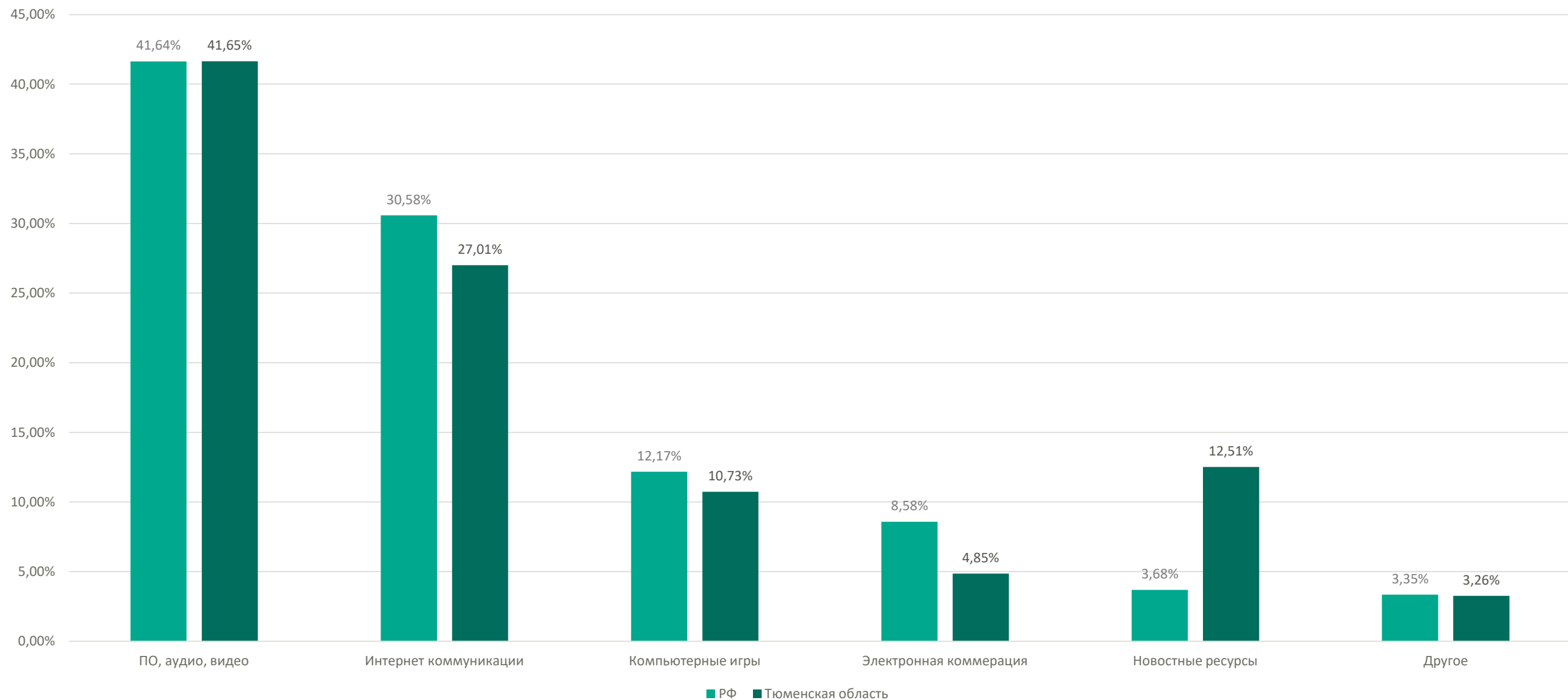
Kaspersky Safe Kids сканирует содержимое веб-страницы, на которую пытается зайти ребенок. Если сайт относится к одной из четырнадцати категорий, модуль посылает уведомление в Kaspersky Security Network. Никакие личные данные пользователя не передаются и приватность не нарушается.

Тюменская область, январь 2020 – декабрь 2020  
среднее значение  
(по категориям ресурсов)



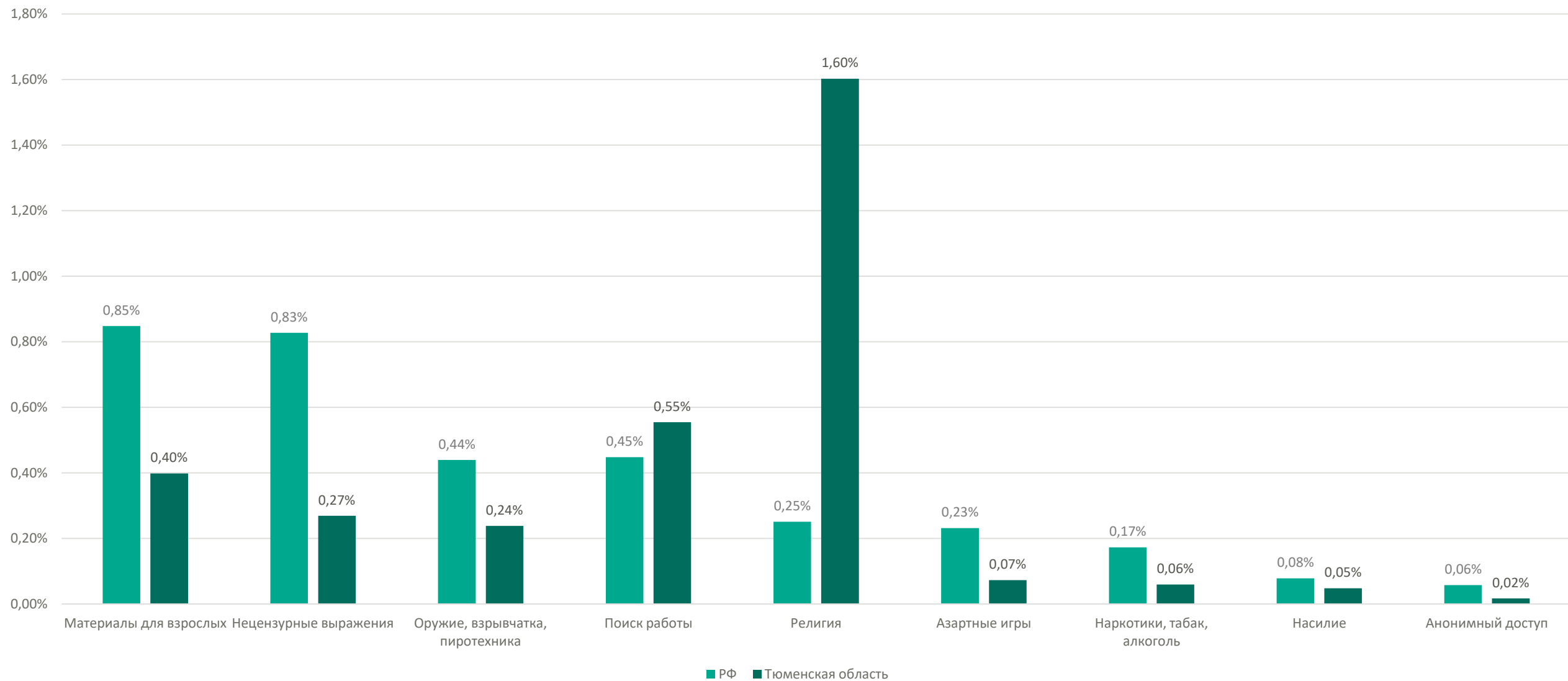
Kaspersky Safe Kids сканирует содержимое веб-страницы, на которую пытается зайти ребенок. Если сайт относится к одной из четырнадцати категорий, модуль посылает уведомление в Kaspersky Security Network. Никакие личные данные пользователя не передаются и приватность не нарушается.

РФ и Тюменская область, январь 2020 – декабрь 2020  
(по категориям ресурсов)



Kaspersky Safe Kids сканирует содержимое веб-страницы, на которую пытается зайти ребенок. Если сайт относится к одной из четырнадцати категорий, модуль посылает уведомление в Kaspersky Security Network. Никакие личные данные пользователя не передаются и приватность не нарушается.

РФ и Тюменская область, январь 2020 – декабрь 2020  
(по категориям ресурсов)



Kaspersky Safe Kids сканирует содержимое веб-страницы, на которую пытается зайти ребенок. Если сайт относится к одной из четырнадцати категорий, модуль посылает уведомление в Kaspersky Security Network. Никакие личные данные пользователя не передаются и приватность не нарушается.

# Результаты реализации проекта на 19.03

Школа	Выдано	Активировано	Доля активных
<b>Всего:</b>	<b>1072</b>	<b>341</b>	<b>32%</b>
МАОУ СОШ №92	136	41	30%
МАОУ СОШ №88	133	51	38%
МАОУ гимназия №49	85	35	41%
МАОУ СОШ №63	73	28	38%
МАОУ СОШ №25	45	31	69%
МАОУ Лицей №81	30	11	37%
МАОУ гимназия №1	29	12	41%
МАОУ гимназия №16	28	8	29%
МАОУ СОШ №27	23	9	39%
МАОУ СОШ №65	23	5	22%
МАОУ СОШ №5 г. Ишима	21	5	24%
МАОУ СОШ №38	19	7	37%
МАОУ СОШ №48	18	7	39%
МАОУ СОШ №89	17	8	47%
МАОУ СОШ №69	17	7	41%
МАОУ "СОШ имени Декабристов"	15	5	33%
МАОУ СОШ № 5	15	3	20%
МАОУ гимназия №83	15	2	13%
МАОУ СОШ №8 г. Ишима	15	2	13%
МАОУ СОШ №22	14	3	21%
МАОУ СОШ №67	14	3	21%
МАОУ СОШ № 9	14	2	14%
МАОУ СОШ № 7	12	2	17%
МАОУ Гимназия имени Н.Д.Лицмана	11	3	27%
МАОУ СОШ №43	11	2	18%
МАОУ СОШ №94	11	0	0%
МАОУ СОШ №40	10	3	30%
МАОУ Лицей №34	10	2	20%
МАОУ СОШ №15	10	2	20%

Школа	Выдано	Активировано	Доля активных
МАОУ СОШ №37	9	3	33%
МАОУ СОШ №60	7	1	14%
МАОУ СОШ №16 г. Тобольска	7	0	0%
МАОУ СОШ №45	6	3	50%
МАОУ "Средняя школа №1" г. Ялуторовска	6	2	33%
МАОУ СОШ №68	6	1	17%
МАОУ СОШ №72	6	1	17%
Гимназия российской культуры	6	0	0%
МАОУ СОШ №42	6	0	0%
МАОУ СОШ №17 г. Тобольска	5	3	60%
МАОУ СОШ №70	5	2	40%
МАОУ Боровская СОШ	5	1	20%
МАОУ СОШ № 9 г. Тобольска	5	1	20%
МАОУ СОШ №13	5	0	0%
МАОУ СОШ №41	5	0	0%
"СОШ № 3", филиал МАОУ «СОШ №2» г. Заводоуковск	4	2	50%
МАОУ "СОШ № 2" г.Заводоуковск	4	2	50%
МАОУ "Викуловская СОШ №1"	4	1	25%
МАОУ "СОШ №4" г. Ялуторовска	4	1	25%
МАОУ СОШ №31 г. Ишима	4	1	25%
МАОУ СОШ №32	4	1	25%
МАОУ Московская СОШ	4	0	0%
МАОУ СОШ № 12 г. Ишима	4	0	0%
МАОУ СОШ №58	4	0	0%
МАОУ СОШ №62	4	0	0%
МАОУ СОШ №51	3	2	67%
МАОУ гимназия №12	3	1	33%
МАОУ Ембаевская СОШ им. Аширбекова	3	0	0%
МАОУ СОШ №26	3	0	0%
МАОУ СОШ № 2 г. Тобольска	2	2	100%
МАОУ "Лицей"	2	1	50%
МАОУ Абатская СОШ № 2	2	1	50%
МАОУ гимназия №5	2	1	50%
МАОУ Казанская СОШ Казанский район	2	1	50%
МАОУ Переваловская СОШ	2	1	50%
МАОУ "СОШ № 1" г. Заводоуковск	2	0	0%
МАОУ "Юргинская СОШ"	2	0	0%
МАОУ Армизонская СОШ	2	0	0%
МАОУ гимназия №21	2	0	0%
МАОУ Кулаковская СОШ	2	0	0%
МАОУ Сладковская СОШ	2	0	0%
МАОУ Сорокинская СОШ №1	2	0	0%
МАОУ СОШ № 2 г. Ишима	2	0	0%
МАОУ СОШ № 13 г. Тобольска	2	0	0%
МАОУ СОШ №1 г. Ишима	2	0	0%
МАОУ СОШ №18 г. Тобольска	2	0	0%